






COMUNE DI CASTEL D'ARIO

PROVINCIA DI MANTOVA

ELEZIONE DEL SINDACO E DEL CONSIGLIO COMUNALE

20 e 21 settembre 2020

sezioni	ELETTORI		VOTANTI		SPOGLIO				VOTI VALIDI		
	maschi	TOTALE	maschi	TOTALE	VALIDE	SCHEDE					
	femmine		femmine			BIANCHE	NULLE				contest.
1	360	721	244	487	469	9	9		112	181	176
	361		243								
2	473	955	309	621	595	18	8		153	244	198
	482		312								
3	415	867	273	551	526	7	18		134	178	214
	452		278								
4	444	947	244	518	492	18	7	1	140	181	171
	503		274								
TOTALE	1692	3490	1070	2177	2082	52	42	1	539	784	759
	1798		1107								
%	48,48		49,15	62,38	95,64	2,39	1,93	0,05	25,89	37,66	36,46
	51,52		50,85								